



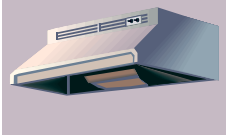


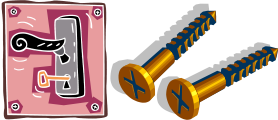


Det här åtgärdar du själv!

<ul style="list-style-type: none"> • Byte av batteri i brandvarnare <i>När det är dags att byta batteri ger din brandvarnare ifrån sig ett ljud.</i> 	
<ul style="list-style-type: none"> • Regelbunden rensning av golvbrunn och vattenlås <i>Ta bort hårbollar o.s.v.</i> 	
<ul style="list-style-type: none"> • Byte av säkringar <i>När säkrings(propp)skåpet sitter inne i lägenheten är det hyresgästens ansvar att byta dessa när de är trasiga.</i> 	
<ul style="list-style-type: none"> • Byte av lampor och lysrör <i>Samtliga ljuskällor i lägenheten är hyresgästens ansvar att byta. Även glimtändare i lysrör kan gå sönder och ska bytas av hyresgästen. Detta gäller även ugnslampan och badrumsskåpsbelysningen.</i> 	
<ul style="list-style-type: none"> • Byte och rengöring av filter i spisfläkt och fläktkåpa <i>Gör regelbundet rent filtret i fläkten. Byte kan vara nödvändigt vid långvarig användning.</i> 	
<ul style="list-style-type: none"> • Rengöring av ventilationsdon <i>Du rengör enklast genom att dammsuga eller torka med fuktig trasa.</i> 	
<ul style="list-style-type: none"> • Rensning av avrinningsrör för avfrostningsvatten i kylskåp 	
<ul style="list-style-type: none"> • Diverse justeringar av dörrhandtag och skåpluckor <i>Du drar själv åt skruvar som är lösa</i> 	
<ul style="list-style-type: none"> • Underhåll av egna installationer <i>T.ex. egna installerade persienner, disk- och tvättmaskin.</i> 	