

Förberedelser vid sanering av väggloss. Preparations for bedbug treatment.

För bästa resultat är det viktigt att du noga följer våra instruktioner. Om förberedelserna inte är tillräckliga, måste vi ibland avbryta behandlingen och kontakta fastighetsägaren eller förvaltaren för fler åtgärder.

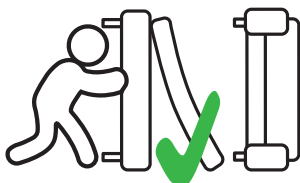
For best results, it is important that you follow our instructions carefully. If the preparations are not sufficient, we may have to stop the treatment and contact the property owner for further action.




- Plocka undan och städa inför vårt besök för att skapa bästa förutsättningar för inspektionen. Dammsug och våttorka.
- Tidy up before our visit to ensure the best prerequisites for our inspection. Vacuum and wet clean (swab).



- Ta av alla sängkläder och tvätta dem i 60°C.
- Take off all the bed clothing and wash them at 60°C.




- Ställ upp sängen på högkant och vänd på soffan.
- Lift the bed and the sofa onto its edge.



- Flytta ut möblerna från väggarna.
- Move furniture away from the wall.



- Vi behöver undersöka alla rum.
- We must have access to all rooms.



- Plocka ner gardinerna innan saneringen och planera för tvätt. Vid behov kommer du att få tvättsäckar som gardinerna ska placeras i för att undvika att vägglossens sprids.
- Take down any curtains before our treatment and plan for laundry. If needed, you will receive laundry bags to place the curtains inside in order to prevent any bedbugs from spreading.



Viktigt under behandlingen

- Gå inte in i behandlade rum på minst två timmar, om inte vi meddelar något annat.
- Efter de första två timmarna kan du använda möbler och rum som vanligt. Du måste sedan sova i alla behandlade rum.
- Överkänsliga personer med exempelvis astma/allergi, barn under två år, gravida och husdjur bör undvika att vara längre stunder i behandlade rum så länge eventuell lukt kvarstår.
- Våttorka eller dammsug inte längs lister i de behandlade rummen och häng inte upp tvättade gardiner förrän behandlingen är klar, det vill säga minst 8 veckor.
- Under behandlingen får du inte flytta runt möbler eller ta in nya möbler i bostaden.

Om behandlingen

Vi hjälper dig att lösa problem med vägglöss så snabbt som möjligt, men trots att moderna metoder är effektiva, så tar det fyra till sju dagar innan de börjar ge effekt. Oftast tar det cirka åtta veckor innan vägglössen är helt borta.

Så här brukar processen se ut:

Vecka 1: Du kommer inte att märka av någon större förändring eftersom vägglössen först behöver komma i kontakt med det medel vi har använt.


Vecka 2–4: Nu kan du hitta döda vägglöss på golvet och längs med golvlisterna.

Vecka 4–6: Vägglössens ägg kläcks efter cirka 20–30 dagar, och du kan nu hitta små vägglöss (nymfer). De är dock känsliga för behandlingen och lever bara en kort period.

Vecka 6–8: Nu bör det inte finnas några mer tecken på vägglöss. Vi kontaktar dig och om det trots allt skulle finnas några vägglöss kvar så fortsätter vi behandlingen.

Egen behandling av textilier

- Tvätt: Tvätta sängkläderna regelbundet och över 60° C. Dock dubbelkolla tvättrådet att textilierna kan klarar temperaturen.
- Frys: -18° C i en vecka.
- Värme: Torktumla i cirka 50 minuter. Välj temperatur "skåpstorr" eller liknande.



Important during the treatment

- Do not enter treated rooms for at least two hours, unless we tell you otherwise.
- After the initial two hours, you can use the furniture and rooms as usual. You must also sleep in all of the treated rooms.
- Hypersensitive people such as those suffering from asthma or allergies, children under two years, pregnant women and pets should avoid spending longer periods in treated rooms as long as any odours persist.
- Do not mop or vacuum along lists in treated rooms or hang laundered curtains until the treatment is complete, which will take at least 8 weeks.
- During the treatment period you are not allowed to move furniture around or take in new furniture into the property.

About the treatment

We help you solve any bedbug problems as quickly as possible. However, even though modern methods are effective, it can take four to seven days before they start to take effect. It usually takes about eight weeks before the bedbugs are completely eradicated.

This is the normal process:

Week 1: You will not notice any major changes at this stage. The bedbugs must first come into contact with the insecticide before it can take effect.

Week 2–4: You will start to find dead bedbugs on the floor and along the skirting boards.

Week 4–6: Bedbug eggs hatch after 20–30 days, and you will start to notice small bedbugs (nymphs). However, they are sensitive to the treatments and will only live for a short period.

Week 6–8: At this point there should be no more signs of bedbugs but we will contact you and if any bedbugs are still present, we will continue the treatment.

Treating textiles

- Washing: Wash bed linen regularly and over 60° C. However, always check the wash label that the material can handle 60° C.
- Freezing: -18° C for one week.
- Heating: Tumble dry for about 50 minutes at a "cupboard dry" temperature or similar.

Anticimex är det moderna serviceföretaget inom skadedjurskontroll, matsäkerhet, fuktkontroll, husbesiktningar och brandskydd. Genom förebyggande åtgärder, ny teknik och hållbara lösningar skapar vi hälsosamma miljöer för både företag och privatpersoner runt om i världen.